

Zootier des Jahres 2016: Der Leopard

Ideen, Spendengelder zu sammeln

1. Spendentafel

- Informationen zum Bildmaterial beim Tierpark Nordhorn erfragen (weber@tierpark-nordhorn.de)
- Einwurf von Geld durch Leopardemaul
- dahinter befindet sich Auffangbehälter (Diebstahlsicher) für das Geld
- optimal: Geräusch (Leopardbrüllen) ertönt, wenn Geld eingeworfen wird



Zwei Einwüfe



Für Kinder (unten)



Für Erwachsene (oben)



Gesamte Wand (hier: Gehege-Projekt)



Rückseite (Geld-Auffangbehälter)

Beispiele/Fotos: TP NOH

2. Spendentrichter aufstellen

- Geld dreht im Kreis immer weiter in die Tiefe (sehr beliebt!)
- Umbau des Trichters (Holzverkleidung / Beklebung), um auf das jeweilige Zootier hinzuweisen bzw. Plakate daneben aufhängen
- Vogelpark Marlow kann Trichteraufsätze von einer regionalen Firma anfertigen lassen (Kosten ca. 350-400€, Sammelbestellung nötig, Fertigung nur im Winter; bei Interesse bitte melden bei Heike Weber, Tierpark Nordhorn: weber@tierpark-nordhorn.de); Holzverkleidung, Geldeinwurf und Geldauffangkasten müssen selber gebaut werden
- Vorteil: neutrale Verkleidung, Holzstellwand mit Fläche zum Poster aufhängen dazu bauen – so kann es jedes Jahr für neues ZdJ wieder verwendet werden (nur Poster müssen ausgetauscht werden)!

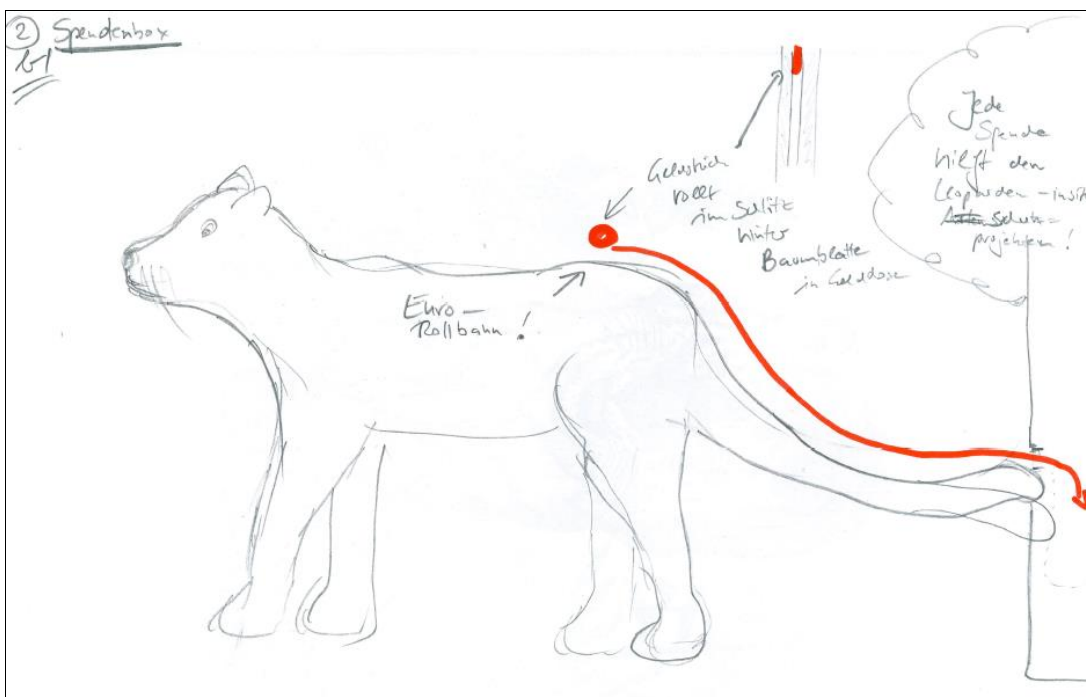
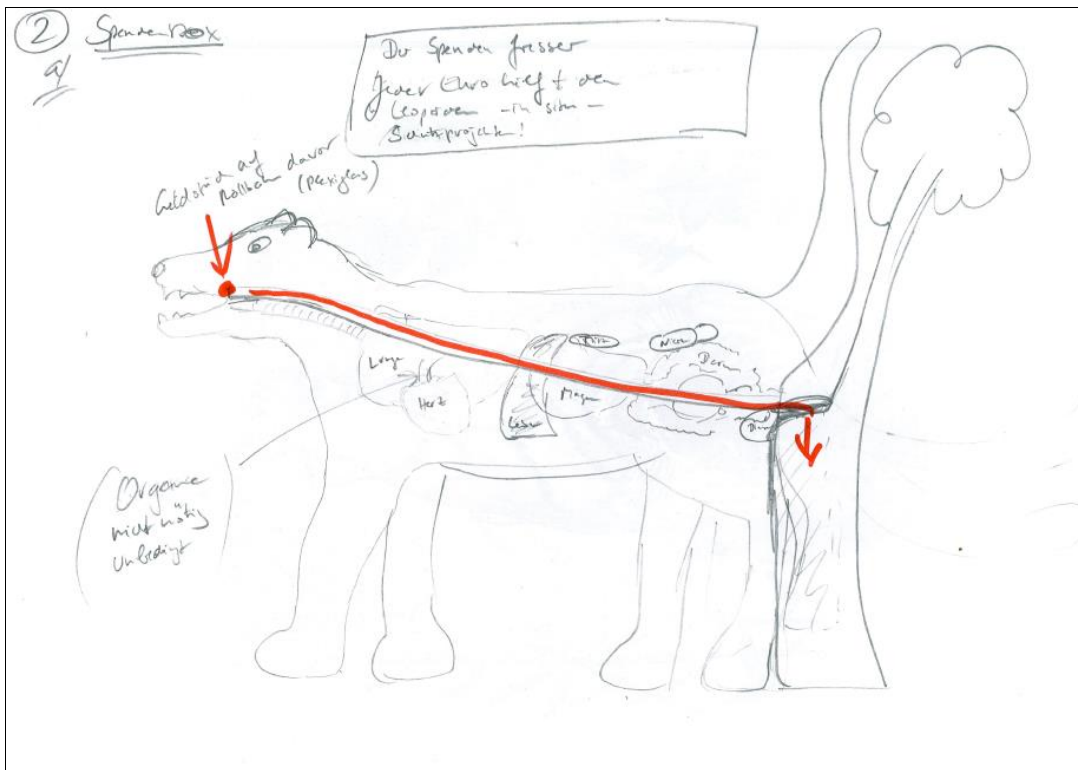


Bsp.: Vogelpark Marlow (hier: Pinguinprojekt)

3. Spendentier aufstellen


- sehr aufwendiger Eigenbau, da Foto auf Holzplatte gedruckt werden und das Tier ausgesägt werden muss
- Geldschlitz einfräsen (Geld muss auch drin rollen) oder „Geldrollbahn“ anbringen, durch das Geld rollen kann
- Geldauffangbehälter anbringen

Bsp.:



4. Puzzelteile-Verkauf (an Kasse, im Zooshop, in Cafeteria,...usw.)

- Puzzelteile werden verkauft für Zootier des Jahres (im Bsp. für Gehege)
- Käufer können Puzzelteile individuell beschriften / bemalen / gestalten
- Hängen im Eingangsbereich an großer Kampagnentafel (werbewirksam)!



Tafel im Eingangsbereich (hier: Gehege-Projekt)



Puzzelteile
(Fragen zur Anfertigung:
Tierpark Nordhorn)

5. Handyspende

- per sms Geld spenden für Zootier des Jahres
- Infos über: Tierpark Nordhorn (hier Gehegeprojekt)



6. Aufruf zum Interneteinkauf über spezielle Website

- Zoo (gemeinnützig) kann Zootier des Jahres Projekt vorschlagen, zugunsten dessen ein kleiner Teil vom Interneteinkauf gespendet wird
- Infoweitergabe über Tafeln/Poster im Zoo, Erklärung auf Zoo-Homepage, Facebook, Anschreiben der Fördervereinsmitglieder,...o.ä.
- Boost Project: Es ist eine schöne und vor allem einfache und kostenfreie Möglichkeit beim Online shoppen ein paar Cent/Euro für einen guten Zweck, nämlich eine Charity, die man selbst bestimmen kann, zu spenden.
- <https://www.boost-project.com/de/howto>
- Für Mozilla Firefox gibt es eine spezielle Toolbar, die einen umgehend darauf hinweist, sobald man in einem teilnehmenden Online-Shop einkaufen will.

7. Button pressen und verkaufen

- gutes Fotomotiv raussuchen
- oder Kinder Bild malen lassen / ausmalen lassen
- gegen bestimmten Geldspendenbetrag (Gewinnrechnung aufstellen zuvor!) darf sich jeder einen Button pressen / wird für jeden ein Button seiner Wahl gepresst
- Nachteil: Button-Pressmaschine muss vorhanden sein; Material muss eingekauft werden
- geht nur an einem betreuten Stand!



Stand Button pressen
Bsp.: Zoo Hannover



Bilder für Button ausmalen
Bsp.: Zoo Hannover



Button von Vorlage Zootier des Jahres pressen
Bsp.: Zoo Hannover

**Weitere Bastelideen, um Gelder einzunehmen – an Ständen – siehe:
Zootier des Jahres 2016 - Ideen für Spiele, Infotafeln, Stände**